



Bild: Typenschild Kran



Bild: Kraneinheit



Bild: Typenschild Meiler



Bild: Meiler-Kipper verschlissen



Bild: Rahmen starker Rostansatz




Bild: Rahmen starker Rostansatz



Bild: Anbauteile eingedrückt/beschädigt



Bild: Anbauteile eingedrückt/beschädigt




Bild: Anbauteile eingedrückt/beschädigt



Bild: Frontansicht Schneepflug



Bild: Räumleisten



Bild: Diagonale hinten rechts



Bild: Diagonale hinten links



Bild: Arbeitszylinder beschädigt




Bild: Leitungen und E.-Anlage verschlissen/ohne Funktion





Bild: Typenschild Streugerät



Bild: Kipperbrücke vorne



Bild: Diagonale Kipperbrücke rechts



Bild: Kipperbrücke Seitenansicht



Bild: Fördereinheit Streuer